



Velkommen til Norges BygdekvinneLags nye medlemsregister. Nedenfor finner du steg for steg oppskriften på hvordan du som medlem og tillitsvalgt skal bruke registeret, og hvilke muligheter som finnes i drift og utvikling av lokallaget og distriktslaget.

## Start

### *Hvordan skaffe seg passord*

Gå inn på «Min side» på [www.bygdekvinneLaget.no](http://www.bygdekvinneLaget.no) Trykk på «Glemt passord?» Da skal du få tilsendt en link til passordet på den e-postadressen du er registrert med i medlemsregisteret. Om du ikke har registrert e-postadresse i medlemsregisteret kan du ringe til Norges BygdekvinneLag 22054815 for å få lagt inn din e-postadresse.

Som tillitsvalgt i styret i lokallaget har du tilgang til å se kontaktinformasjonen på medlemmer i lokallaget ditt.

## Som medlem

Som medlem i Norges BygdekvinneLag vil du på «Min side» kunne se hva som ligger inne av kontaktinformasjon om deg selv, som for eksempel adresse, e-post, telefon osv. Denne informasjonen kan du selv endre som for eksempel om du har fått ny adresse eller nytt telefonnummer. Til venstre i bildet under min profil/ «**Mine fakturaer**» kan du også se om du har betalt årets kontingent eller andre fakturaer fra Norges BygdekvinneLag som for eksempel kurs eller seminarer du skal delta på i regi av Norges BygdekvinneLag.

Her kan du endre ditt passord og kontaktinformasjon

<b>Fornavn</b>	<input type="text" value="Cesilie"/>	<b>Etternavn</b>	<input type="text" value="Aurbakken"/>
<b>Fast telefon</b>	<input type="text"/>	<b>Mobil</b>	<input type="text" value="97086879"/>
		<b>Fødselsdag</b>	<input type="text" value="03-09-1962"/>
<b>Kjønn</b>	<input type="radio"/> Mann <input type="radio"/> Kvinne <input type="radio"/> Annet <input checked="" type="radio"/> Ukjent		
<b>Tillat SMS</b>	<input checked="" type="radio"/> Ja <input type="radio"/> Nei		
			<a href="#">Rediger »</a>

[Endre passord »](#)

## Som tillitsvalgt i lokallag og distriktslag

Alle styremedlemmene har tilgang til medlemsregisteret for sitt organisasjonsnivå.

### Medlemslister

Her kan du ta ut listen over alle medlemmene i ditt lokallag under «Mitt lokallag». Distriktslag kan ta ut tilsvarende for lokallagene i sitt distrikt. Her kan du også gjøre oppslag på enkeltmedlemmer i lokallaget, samt se om medlemmene har betalt kontingent, se menyen **Saldoliste**.

### Oppdatering av kontaktinformasjon

Nå er det mulig for tillitsvalgte i lokallaget og distriktslaget å endre på adresse, e-post og telefon på egne medlemmer i laget. Gå inn «Mitt lokallag» og trykk på **medlemsliste**. Her får du opp alle medlemmene i lokallaget. Klikk så på den personen du skal endre opplysninger på. Her kommer du inn i et bilde med navn på personen og med orange skrift til høyre hvor det står **Endre kontaktinformasjon** og **Endre adresse**.

min profil

medlemskap »

rangementer »

mine fakturaer

mitt lokallag »

**Nina Sundqvist**  
Mobil: 91785620  
E-post: Nina.sundqvist@matmerk.no

Endre kontaktinformasjon »

Endre adresse »

**Primær adresse:**  
C/O Matmerk Postboks 1344 0113 Oslo

**Medlemskap**

Ordinært medlem i Lokallag : Oslo Bygdekvinneag : 24000  
Startdato: 11.11.2019


**Verv**

Leder i Oslo Bygdekvinneag

### Personvernregler

Det er knyttet strenge personvernregler til bruk av medlemsregisteret. Medlemslistene er ikke offentlige. Det er kun tillitsvalgte i lokallagets styre som får tilgang til medlemslisten i lokallaget. Det er ikke tillatt å sende medlemslisten på e-post eller i posten til andre, heller ikke mellom tillitsvalgte i styret.

Når du logger deg på det nye medlemsregisteret for første gang må du akseptere og godkjenne Norges Bygdekvinne-lags personvernregler. Her kan du også lese personvernreglene i sin helhet.



[FORSIDE](#)
[BLI MEDLEM](#)
[KOMMENDE ARRANGEMENTER](#)
[KONTAKT](#)
[DONÉR](#)

AGE HAREIDE (31) [LOGG UT](#)

- Min profil
- Medlemskap
- Arrangementer
- Mine fakturaer
- Mitt lokallag
- Medlemsliste
- Medlemmer i restanse
- Medlemsbevegelser
- Verv
- Finn Verv
- Send SMS og email

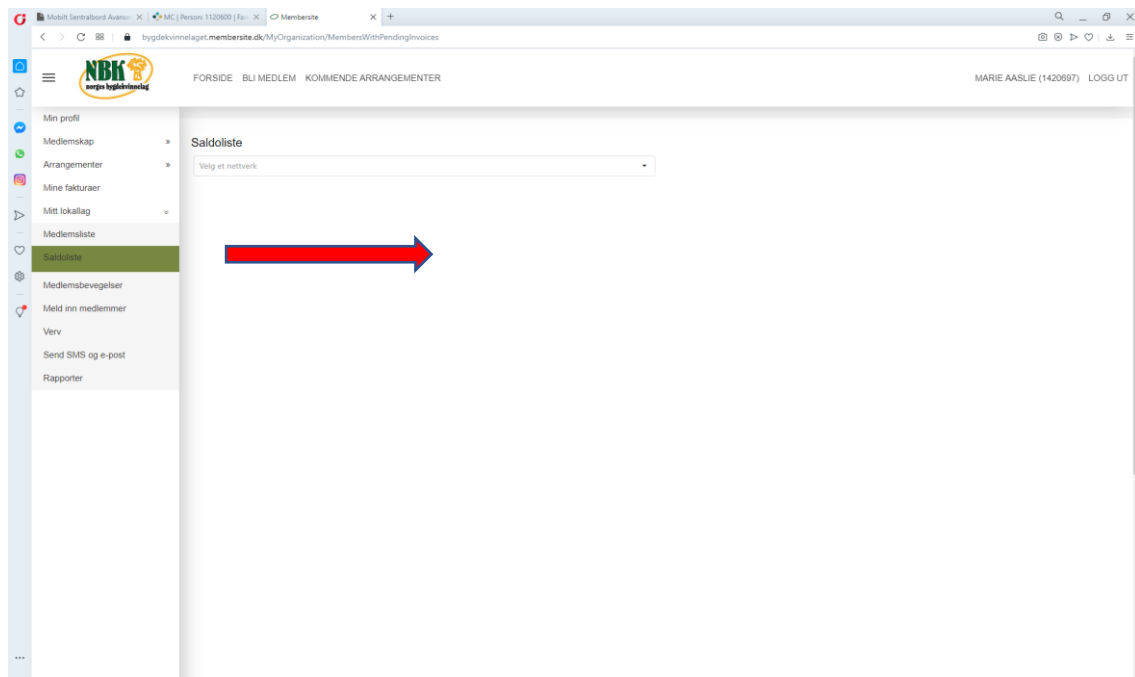
### Medlemmer

Medlemslisten inneholder informasjon om alle medlemmene i lokallaget inkludert betalingsinformasjon. [Skjul hjelpetekst](#)

Lokallag	Medlemstype	Startdato for akti	Første innmelding	Medlemsnr.	Navn	E-post	Mobil	Fast telefon	Adresse Vej, husnr. og evt.	Postnummer og by	Fødselsdag
Fauske Bygdekvinne-lag	Ordinært medlem	01.01.2018	01.01.2018	38	Anders Andersen	Anders@groupcar			Oslo gate 51	192 OSLO	
Fauske Bygdekvinne-lag	Ordinært medlem	01.01.2018	01.01.2018	27	Anders Hansen	AndersHansen@hc			Oslo gate 2	192 OSLO	
Fauske Bygdekvinne-lag	Ordinært medlem	01.04.2019	01.04.2019	4	Claus Sogaard Bech	cl@groupcare.com	+4526165632		Tarfossveien 120	8001 BODØ	14.11.1900
Fauske Bygdekvinne-lag	Ordinært medlem	14.02.2018	14.02.2018	46	Claustestuo Claustest	Claustest1@group			Oslo gate 5	215 OSLO	
Fauske Bygdekvinne-lag	Ordinært medlem	01.01.2013	01.01.2013	28	Hilde Andersen	HildeAndersen@hc			Oslo gate 8	192 OSLO	
Fauske Bygdekvinne-lag	Ordinært medlem	01.01.2018	01.01.2018	36	Landsholdet				Oslo gate 50	192 OSLO	
Fauske Bygdekvinne-lag	Ordinært medlem	12.02.2018	12.02.2018	45	Niels Nielsen	Niels1@groupcare			asdfasdf 1	215 OSLO	
Fauske Bygdekvinne-lag	Ordinært medlem	09.04.2019	09.04.2019	50	Test test	cl@gr66oupcare.co			rtwest 5	1666 ROLVSOY	
Fauske Bygdekvinne-lag	Ordinært medlem	01.03.2019	01.03.2019	31	Åge Hareide	Hareide@groupcar			Kirkegata 5	9900 KIRKENES	10.04.2019
Fauske Bygdekvinne-lag	Stattermedlem	01.04.2017	01.04.2017	32	Martin Ødegaard	Martin@hotmail.cc			Oslo gate 9	192 OSLO	
Fauske Bygdekvinne-lag	Ungdomsmedlem	01.01.2018	01.01.2018	34	Groupcare				Oslo gate 22	192 OSLO	

Page 1 of 1 (11 items) Page size: 20

## Betalingsoversikt



I «**Saldoliste**» finner du oversikten over hvem som har betalt medlemskontingenten i ditt lokallag. På denne måten blir det enkelt å ta kontakt med medlemmer som av ulike årsaker ikke har betalt kontingenten. Dette kan gjøres ved å ta personlig kontakt med vedkommende eller sende SMS eller e-post direkte fra medlemsregisteret. Se eget avsnitt om bruk av SMS og e-post.

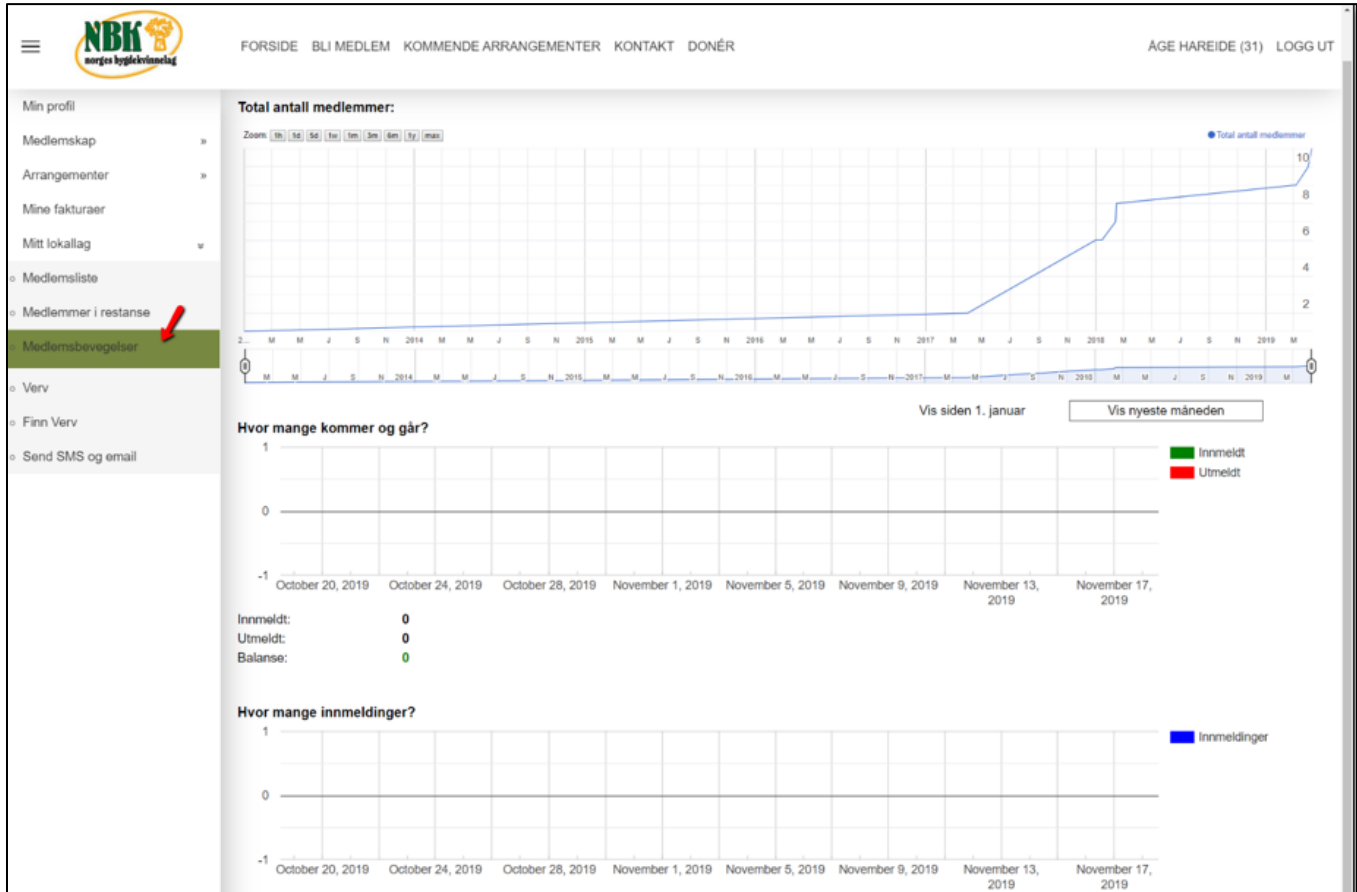
I vedtektene til Norges Bygdekvinneforbund framgår det at betaling av medlemskontingenten skal betales innen 15. februar. Norges Bygdekvinneforbund sender ut en betalingspåminnelse i midten av mai. For dere som lokallag kan det være aktuelt å sende en egen og hyggelig påminnelse i løpet av høsten om det skulle være noen som av ulike årsaker ikke har betalt.

Med nytt medlemsregister er det også innført flere mulige betalingsløsninger. Nå vil det for eksempel være mulig å betale kontingenten gjennom avtalegiro, e-faktura eller via **Min Side** hvor det ligger til rette for betaling med kort eller Vipps. Medlemmer som ikke ønsker dette, vil kunne få faktura på e-post eller i posten.

Innføring av et slikt system vil kunne innebære at vi må være litt fleksible på betalingsfristen nå i en oppstartsfase.

## Statistikker

Under «**Medlemsbevegelser**» har dere en rekke muligheter til å få oversikt over status og utviklingen i ditt lokallag. Eksempler på dette er antall medlemmer over tid, når de er innmeldt og når de er meldt ut. Distriktslaget kan ta ut tilsvarende statistikker for lagene i distriktet.



## Bruk av SMS og e-post

Nå er det mulig for lokallaget å sende SMS og e-post til medlemmene i laget direkte fra medlemsregisteret. Husk at denne tjenesten koster ca. 35 øre for hvert medlem det sendes SMS til. Denne kostnaden vil bli belastet lokallaget. Lokallaget vil motta en faktura fra Norges Bygdekvinnelag på slutten av året. Utsending av e-post er kostnadsfritt. For de medlemmer som ikke har oppgitt mobiltelefonnummer kan det alternativt sendes en e-post. For å ivareta personvernet, er det ikke mulig for mottaker å se hvem andre som har mottatt samme e-post.

Det vil være mulig å legge ved vedlegg til e-posten, men ikke større enn 2 MB (obs. ikke medlemslisten). Det er kun medlemmene i lokallaget du kan sende SMS, e-post og vedlegg til.

Ps. Husk å fylle ut alle feltene for å få opp knappen «send».

Distriktslaget kan gjøre tilsvarende for sitt distrikt og belastes for sitt bruk på tilsvarende måte. For mer informasjon, se vedlegg.

Min profil

Medlemskap »

Arrangementer »

Mine fakturaer

Mitt lokallag ▾

Medlemsliste

Medlemmer i restanse

Medlemsbevegelser

Verv

Finn Verv

Send SMS og email

FORSIDE BLI MEDLEM KOMMENDE ARRANGEMENTER

TURID BRUNSTAD (1214370) LOGG UT

Send SMS, men send email til dem uden mobilnummer registreret

Skjul hjelpe tekst

Her kan dere sende SMS til medlemmer i lokallaget. Husk at denne tjenesten koster 35 øre for hvert medlem det sendes SMS til. Denne kostnaden vil bli belastet lokallaget. Dere vil motta en faktura fra Norges Bygdekvinnelag. For de medlemmer som ikke har registrert mobiltelefonnummer kan det alternativt sendes en e-post.

Valgt nettverk: Fauske Bygdekvinnelag

Hvem skal det sendes til?

Send til medlemmer

Send til Verv

Alle

...de som har betalt kontingent

...de som IKKE har betalt kontingent

...de som ikke har noe utestående

Hva skal sendes?

Send SMS

Send e-post

Send SMS, men send email til dem uden mobilnummer registreret

En utfordring med bruk av e-post gjennom medlemsregisteret er at avsender fra deg automatisk blir [post@bygdekvinnelaget.no](mailto:post@bygdekvinnelaget.no) og ikke din private e-postadresse. Det betyr i praksis at mottakers eventuelle svar på denne e-posten sendt fra medlemsregisteret, går direkte til [post@bygdekvinnelaget.no](mailto:post@bygdekvinnelaget.no) (dvs. til Marie Aaslie i Norges Bygdekvinnelag). Dette er nokså tungvint, men slik er dette systemet. Det dere da må gjøre for å sikre at eventuelle svar fra medlemmene kommer direkte til deg, er at dere i selve e-posten teksten skriver at dersom mottaker ønsker å svare på e-posten må den sendes til din private e-postadresse som for eksempel [cesilie.aurbakken@gmail.com](mailto:cesilie.aurbakken@gmail.com) eller til den i lokallagsstyret som eventuelt skal ha svarene.



## Verv

Under «**Finn verv**» skal det til enhver tid finnes oppdatert oversikt over styrets medlemmer og tilhørende verv. Det er dere i lokallaget som må sørge for at denne er oppdatert med riktig verv og dato for perioden vedkommende innehar vervet. Det er en god rutine og oppdatere denne siden så snart årsmøtet i lokallaget og distriktslaget er holdt. Norges Bygdekvinnelag bruker også denne listen til å sende ut nyttig informasjon til tillitsvalgte.

### Finn tillitsvalgt verv

Som kan du også se kontaktinformasjon til alle tillitsvalgte i Norges Bygdekvinnelag. Bruk denne for å kontakte andre tillitsvalgte og til samarbeide med andre lokallag eller distriktslag i organisasjonen.

The screenshot shows the website interface for NBK (Norges Bygdekvinnelag). The top navigation bar includes links for FORSIDE, BLI MEDLEM, KOMMENDE ARRANGEMENTER, KONTAKT, and DONÉR. The user is logged in as AGE HAREIDE (31). The left sidebar contains a menu with options like Min profil, Medlemskap, Arrangementer, Mine fakturaer, Mitt lokallag, Medlemsliste, Medlemmer i restanse, Medlemsbevegelser, Verv (highlighted with a red arrow), Finn Verv, and Send SMS og email. The main content area is titled 'Verv' and contains a table of roles and their holders. The table has columns for the role name, the holder's name, and the start date. The roles listed are Lokallagsleder (Lisbeth Bekker), Lokallagsleder (Age Hareide), Nestleder (Claustestuio Claustest), Kasserer (Hilde Andersen), and Utvalgsmedlem (Anders Hansen). Each row has a corresponding 'Opprett verv' or 'Avslutt verv' button, with red arrows pointing to them.

Fauske Bygdekvinnelag (Lokallag)		
Lokallagsleder	Lisbeth Bekker	Opprett verv »
Startdato: 21-06-2019		Avslutt verv »
Lokallagsleder	Age Hareide	Avslutt verv »
Startdato: 01-11-2016		Avslutt verv »
Nestleder	Claustestuio Claustest	Avslutt verv »
Startdato: 01-10-2019		
Kasserer	Hilde Andersen	Avslutt verv »
Startdato: 01-01-2018		
Utvalgsmedlem	Anders Hansen	Avslutt verv »
Startdato: 01-01-2018		



## Innmeldinger

Det er nå mulig for tillitsvalgte i lokallag og distriktslag å melde inn medlemmer direkte i medlemsregisteret. Under «Mitt lokallag» velger du **Meld inn medlemmer**.

The screenshot shows the 'Meld inn medlemmer' form in the NBK system. The form is titled 'Meld inn medlemmer' and is located in the 'Mitt lokallag' section of the user's profile. The form includes the following fields:

- Fornavn** (First name)
- Etternavn** (Last name)
- E-post** (Email)
- Fast telefon** (Home phone)
- Mobil** (Mobile phone)
- Fødselsdag** (Date of birth)
- Kjønn** (Gender):  Mann,  Kvinne,  Annet,  Ukjent
- Land** (Country): Norge
- Gate** (Street)
- Nummer** (Number)
- Bokstav** (Letter)
- Etasje** (Floor)
- Leil.nr** (Apartment number)
- Kommune** (Municipality): -- Velg kommune --
- Fylke** (County)
- Postnummer** (Postal code)
- Poststed** (Post office)
- c/o** (Care of)
- Medlemstype** (Membership type): Velg
- Innmeldingsdato** (Registration date): 03.11.2020
- Tillat SMS** (Allow SMS):  Ja,  Nei

A green 'Meld inn' button is located at the bottom right of the form.

## Ta kontakt for hjelp

Systemet har nylig vært testet av noen av våre tillitsvalgte. Tilbakemeldingene er gode. For at dere alle skal få muligheten til å spørre om hjelp når dere trenger det, har vi satt sammen et lite hjelpekorps med tillitsvalgte som dere kan ta direkte kontakt med. Disse i tillegg til administrasjonen vil være på lufta og tilgjengelige fra 6. januar 2020.

## Hjelpekorps

- Grethe Brundtland, telefon 995 37 790, [haavabak@online.no](mailto:haavabak@online.no)
- Monika Frisvold Vågan, telefon 91605390 [monikafrisvoldvagan@yahoo.no](mailto:monikafrisvoldvagan@yahoo.no)
- Bodil Berg, telefon 97169636 [bb-berg@online.no](mailto:bb-berg@online.no)
- Jorun Henriksen, telefon 90174887 [jorun@hauergaard.no](mailto:jorun@hauergaard.no)

Vi ønsker dere lykke til og ikke nøl med å spørre om hjelp underveis 😊

Funksjoner som foreløpig ikke er tilgjengelige:

- Å ta ut etiketter
- Medlemstregisteret har ingen arkivfunksjon

## Vedlegg til bruk av E-post og SMS

### 1 Start funksjonen 'Send SMS og email'



Åpne menyunktet på venstre side ved å klikke på "Mitt lokallag", og velg deretter "Send SMS og email". Hvis du ikke kan se menyen på venstre side, kan den åpnes ved å klikke på "ikonet med tre streker" som illustrert i øverste venstre hjørne.

### 2 Valg av nettverk

#### 2.1 Dersom personen som er logget inn, har et verv i lokallag

Hvis man er logget inn som en person i lokallag, så er nettverket ditt allerede valgt.

## Valgt nettverk: Brandbu Bygdekvinnelag


#### 2.2 Dersom personen som er logget inn, har et verv i distriktslag

Hvis man er logget inn som en person i et distrikt, så skal man velge hvilke lokallag det skal sendes SMS eller e-post til.

##### 2.2.1 Send til alle lokallag

Hvis det skal sendes SMS eller e-post til alle lokallag, huker du av for lokallag.

Øverst vises det hvor mange lokallag det vil bli sendt til. Her i eksemplet er det 441 lokallag



## 2.2.2 Velg lokallag

En kan også velge hvilke lokallag en skal sende til.

Klikk på pilen til venstre for 'Lokallag', for å vise lokallagene. Velg deretter ønskede lokallag.

### Velg nettverk

2 Valgte

- Velg alt
- Fylkeslag
- Lokallag
  - Brekkom Bygdekvinneag
  - Agdenes Bygdekvinneag
  - Agnalt Bygdekvinneag
  - Alvdal Bygdekvinneag

## 2.3 Hvem skal du sende til?

Velg om det skal sendes til medlemmer eller per verv i lokallaget.

### Hvem skal det sendes til?

- Send til medlemmer
- Send til Verv

Hvem skal det sendes til?

- Send til medlemmer
- Send til Verv

1 Valgte

- Velg alt
- Leder
- Nestleder
- Hjemmesideansvarlig
- Kasserer
- Leder valgmennd
- Medlem

## 2.4 Har betalt?

- Alle
- ...de som har betalt kontingent
- ...de som IKKE har betalt kontingent
- ...de som ikke har noe utestående

## 2.5 Hva skal sendes?

### Hva skal sendes?

- Send SMS
- Send e-post
- Send SMS, men send email til dem uten mobilnummer registreret



## 3 Send e-post

### 3.1 Send e-post

Når en sender e-post, så vises øverst hvor mange e-poster det sendes til hver av de valgte lokallagene. I eksempel 1:

Velg.

- Fra – Velges fra Liste
- Emne – Her angir du emneteksten som ønskes i e-posten.
- Email – Her angir du selve teksten i e-posten.

Send e-post

Valgte nettverk

Agdenes Bygdekvinnelag  
E-post: 1

E-post

Avsender: post@bygdekvinnelaget.no

Fra:

Emne:

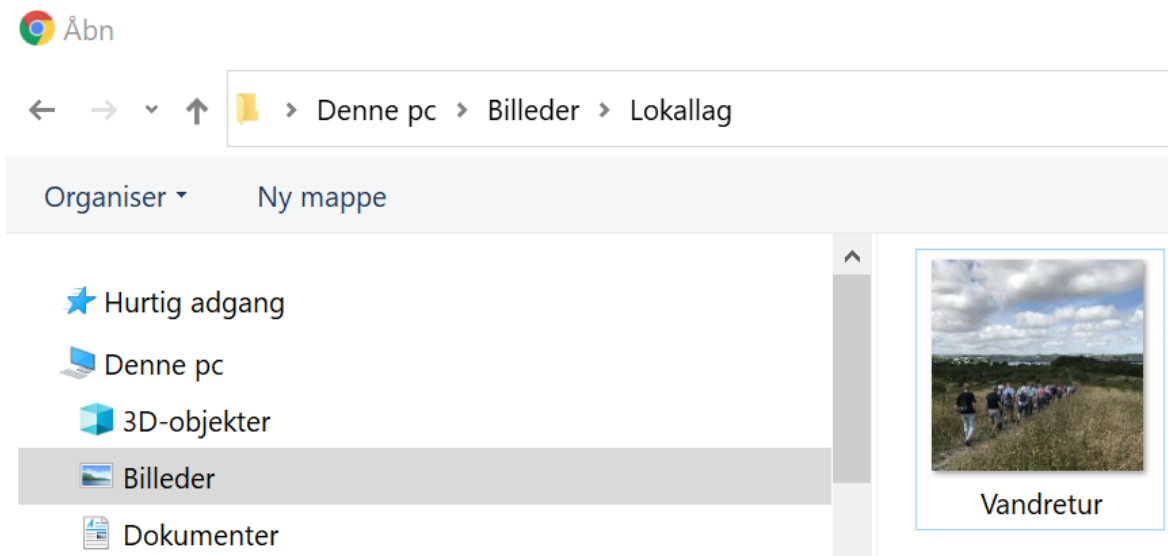
Size Font B / S U

### 3.2 Vedlegg av filer

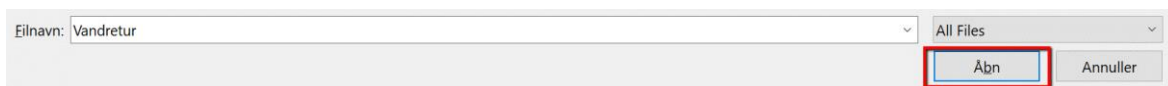
For legge ved filer som vedlegg i e-posten, klikker du på "Velg vedlegg"



Nå åpnes biblioteket på datamaskinen din.

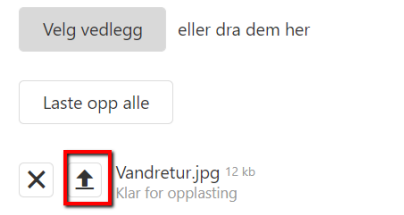


Finn ønsket fil og klikk på 'Åpne'



Nå er fila valgt, men er ennå ikke et vedlegg i e-posten.

Klikk på pil-ikonet for å laste opp fila.



Fila er nå lastet opp, og er klar til å sendes med e-post.



### 3.3 Å sette inn i bilde i e-post

Det går an å sette inn et bilde i e-posten, men det er på nåværende tidspunkt kun mulig dersom du bruker Google Chrome som nettleser.

For å sette inn et bilde fra datamaskinen, skal du først åpne bildet inne på datamaskinen din. Deretter kopierer du bildet, enten ved å trykke CTRL+C (Cmd+C på Apple Macbook), eller ved å høyreklikke på bildet og velge "Kopier"

Deretter kan du sette bildet inn i teksten ved å plassere markøren der bildet skal være i teksten, og så klikke CTRL+V (Cmd+V på Apple Macbook) eller ved å høyreklikke og velge "Lim inn".

### 3.4 Send e-post

Først når alle opplysninger er fylt ut vises knappen "Send". Klikk nå på "Send" for å sende e-posten.



E-posten er nå lagt i kø, og vær OBS på at det kan ta litt tid før den er sendt.